

〒997-0052

山形県鶴岡市覚岸寺字水上

246-2

さりば花子 様



だ液によるがんリスク検査

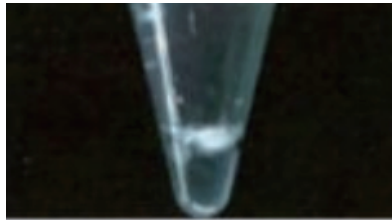
SalivaChecker[®]

検査結果のご報告

女性 ID:SK00000-00001 株式会社サリバテック

検体受領日: 2024年1月31日 Ver. 20231001

今回検査しただ液

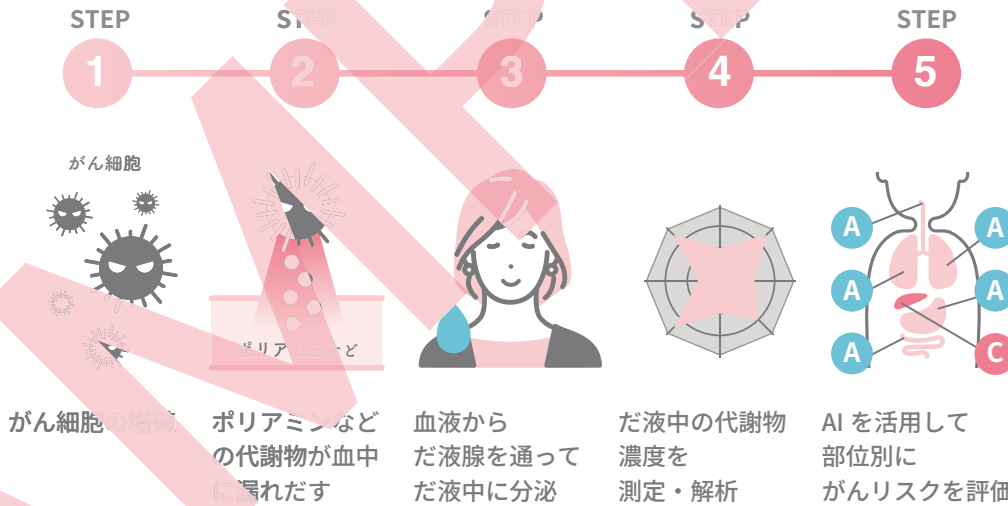


適正

白濁

混入成分あり

だ液でがんのリスクが分かる仕組み



1. 本検査は、検査前の注意事項を遵守しなかった場合や当日の体調等により、だ液中の代謝物のバランスが変動した場合、検査結果に影響が出ることがあります。

2. 以下の方は検査結果に影響が出ている可能性があります。

- ①妊娠中・授乳中の方
- ②発熱など炎症に伴う症状がある方
- ③自己免疫性疾患（潰瘍性大腸炎・リウマチ等）を有する方
- ④ドライマウス・シェーグレン症候群の方
- ⑤検査前の注意事項を守っていない方
- ⑥がん治療中（手術・抗がん剤治療・放射線治療）の方、その他疾患による手術を受けた方

3. 本検査は十分な研究を基にご提供しているサービスですが、他の検査同様に

- ・偽陽性（本当はがんに罹患していないのに、リスク値が高いと評価される）
- ・偽陰性（本当はがんに罹患しているのに、リスク値が低いと評価される）

を示す場合があります。がんのリスクが全て低かった場合でも、健康診断等を利用し、ご自身の健康状態を定期的に確認することをおすすめします。

※ 本検査は現在がんに罹患している可能性を評価するものであり、将来にわたってがんに罹患しないことを保証するものではありません。また、医師による診断に代わるものではありません。

検査結果

今回の検査の結果、**がんのリスクが高い**と評価されたがん種がありました。

C・Dの評価を受けたがん種について、医療機関の受診をご検討ください

何らかの自覚症状がある場合は、リスク評価にかかわらずできるだけ早く専門の医師へ相談してください。

膵がん



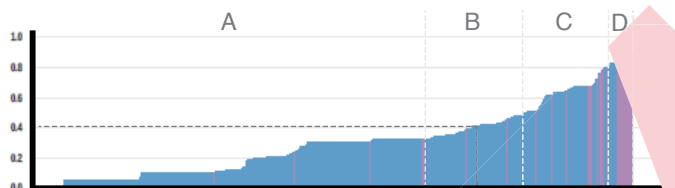
がんリスク

B

やや
低リスク

(リスク値)

(0.49)



肺がん



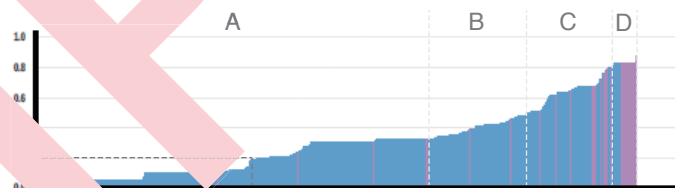
がんリスク

A

低リスク

(リスク値)

(0.49)



胃がん



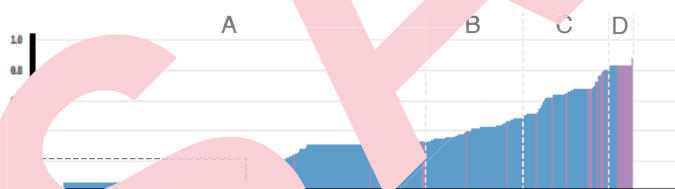
がんリスク

A

低リスク

(リスク値)

(0.49)



大腸がん



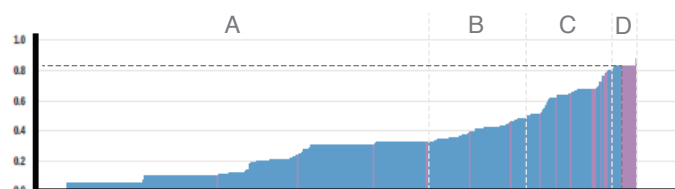
がんリスク

D

高リスク

(リスク値)

(0.49)



乳がん



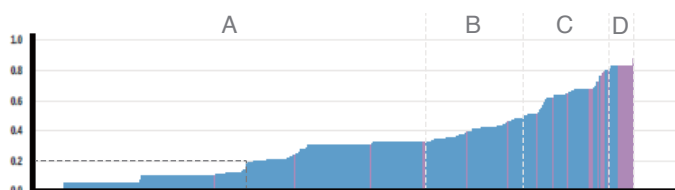
がんリスク

B

やや
低リスク

(リスク値)

(0.49)



口腔がん



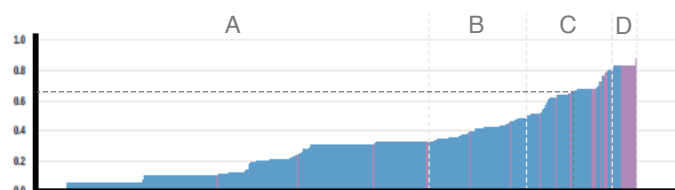
がんリスク

C

やや
高リスク

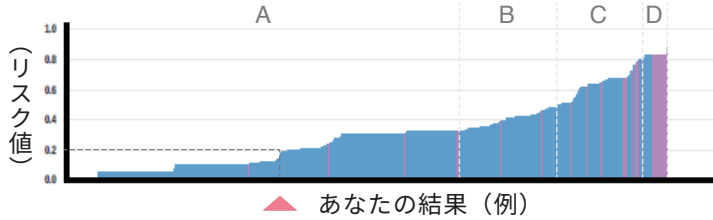
(リスク値)

(0.49)



検査結果の見方

グラフ



縦軸 リスク値の数値を示しています。

横軸 臨床研究データをリスク値の低い領域から並べた際の、**がんではない方**と**がんの方**の分布を示しています。

■: **がんではない方**

■: **がんの方**

リスク値について

質量分析装置で測定、AI 学習モデルにてがんのリスクを評価し、結果を 0 ~ 1.00 の数値で表しています。

評価

がんリスク	コメント
A 低リスク (0.1 倍~)	がんであるリスクは低いですが、健康診断や SalivaChecker を定期的を受けていただき、健康管理を継続してください
B やや低リスク (0.5 倍~)	がんであるリスクはやや低いですが、健康診断・オプション検査や SalivaChecker を定期的を受けていただき、健康管理を継続してください
C やや高リスク (2.3 倍~)	がんであるリスクがやや高いため、医療機関にご相談の上、必要に応じて追加の検査を受けていただくことをおすすめいたします
D 高リスク (10 倍~)	がんであるリスクが高いため、お早めに医療機関にご相談の上、精密検査等、追加の検査を受けていただくことをおすすめいたします

() 内の数字は日本人のがんの罹患率を基準とした場合に、がんである可能性が何倍であるかの目安です。

● 日本人全体のがん種別の罹患率

膵がん	0.03%	肺がん	0.10%	胃がん	0.10%	大腸がん	0.12%	乳がん	0.15%	口腔がん	0.02%
-----	-------	-----	-------	-----	-------	------	-------	-----	-------	------	-------

国立がん研究センターがん情報サービス「がん統計」(全国がん登録) より取得した 2020 年の統計データを基に当社にて % に換算 (参照日: 2024-10-1)

サリバチェッカー検査解説書

今回の検査結果や検査内容に関する更に詳しい情報はこちら



サリバチェッカーを含むがんスクリーニング検査は、自覚症状がない方に対して、がんのリスクを評価することで早期発見につなげることを目的とする検査です。定期的にサリバチェッカーや検診を受けていただくことで、がんを早期発見できる可能性や、がんによる死亡を回避する可能性も高くなります。サリバチェッカーや検診は一度のみの受診ではなく、適切な間隔で受け続けることをおすすめします。

株式会社サリバテック CEO 砂村 眞琴

次回受検をおすすめするタイミング

YYYY 年 MM 月

全国 100 施設以上にて相談可能

STEP 1




弊社ホームページ内「検査後に医師との相談ができる医療機関」をご確認ください。

STEP 2



お住まいの近くの医療機関をご確認、ご相談ください。

弊社ホームページで見つからない場合でも、かかりつけ医、またはお近くの医療機関でがんについてご相談ください。



医師が診断を行うための検査例

本検査で対象としているがんについて、医師が診断を行うための検査例です。検査希望の場合は直接医師へご相談ください。

膵がん

消化器科



- ・超音波検査
- ・腹部 CT 検査
- ・MRI (MRCP) 検査

肺がん

呼吸器科



- ・胸部 X 線検査
- ・胸部 CT 検査
- ・気管支鏡検査

胃がん

消化器科



- ・胃内視鏡検査 (経鼻・経口)
- ・胃部 X 線検査

大腸がん

消化器科



- ・全大腸内視鏡検査
- ・大腸 X 線検査
- ・大腸 CT 検査

乳がん

乳腺科



- ・マンモグラフィ検査
- ・乳房超音波検査

口腔がん

歯科・口腔外科



- ・触診、視診
- ・細胞診、生検

■ 少し不安に思ったら・・・

STEP1 FAQ



よくあるご質問を掲載しております。

STEP2

オンライン相談／電話相談

検査結果のご不安などご相談ください！



予約はこちら

アフターサポートとして、看護師など専門スタッフによるオンライン相談が受けられます。(無料・要予約)

□ 検査結果の詳細を確認、医療機関の照会を受けたい時は・・・

STEP1

よくある質問



問合せ先: info@salivatech.com
サービス提供元: サリバテック株式会社

STEP2

医師によるオンライン相談

検査結果と問診内容より適切な医療機関をご紹介します



予約はこちらから

- 総合病院や大学病院の受診には、医療機関からの紹介状が必要です。紹介状が無い場合は特別な料金（選定療養費）がかかります。まずはクリニック等でご相談ください。
- 検査試料・測定データの取り扱いについては、検査提供元へお問い合わせください。
- 過去の測定データから再評価することはできません。
- サリバテッカーは精度向上に向けて日々研究開発に取り組んでおります。